

Blue Mountain Spirit NEWS

Oktober 2020 Teil II

Wissenswertes rund um den Bergsport!

Plane deinen Winter 2020 regional:

Auch im Winter setzen wir auf unsere regionalen Produkte. Das erhält uns Flexibilität 😊!

Wir möchten Dir die Schmankerl direkt vor unserer Haustüre gerne Step by Step vorstellen:

Skitouren:

Skitour für Einsteiger in den Chiemgauer Alpen

Skitouren leicht gemacht!

1 Tag lang für Einsteiger in den schönen Chiemgauer Alpen auf Tour. Die Touren südlich des Bayerischen Meers lohnen einen Besuch den Du sicherlich genießen wirst.

[Hier geht's zu den Details und zur Anmeldung!](#)



Skitour Bayernduett Teil I

5 Tage Bayerische Haute Route

Wir verbinden eine Woche lang einige der schönsten Skitouren zu einer eindrucksvollen Durchquerung der Bayerischen Alpen und haben dabei gemütliche Hütten in Verbindung mit erholsamen Nächten im Tal. Bei Teil 1 unseres Duetts starten wir im Isarwinkel und enden am Inn.

[Hier geht's zu den Details und zur Anmeldung!](#)

Touren Highlights:

- ➔ Durchquerung der Bayerischen Alpen
- ➔ Skitouren auf schöne Gipfel mit tollen Abfahrten
- ➔ Angenehme Hütten und Pensionen
- ➔ Von der Isar bis zum Inn
- ➔ An- und Abreise mit ÖVM



Skitour Bayernduett Teil II


Vom Spitzingsee zum Chiemsee

Eine herrliche Durchquerungswoche von den Bayerischen Alpen in die Chiemgauer Alpen. Im schneesicheren Gebiet des Spitzingsee startend führt Dich unser Bergführer in 5 Tagen bis zum Bayerischen Meer, dem Chiemsee.

[Hier geht's zu den Details und zur Anmeldung!](#)

Touren Highlights:

- ➔ Vom Spitzingsee zum Chiemsee
- ➔ Schöne Skigipfel und tolle Abfahrten
- ➔ Viele Varianten Möglichkeiten
- ➔ 5 Tage Skidurchquerung der Bayerischen Alpen
- ➔ An- und Abreise mit ÖVM



Freeride - Vom Tegernsee zum Inn

Freeridedurchquerung der Bayerischen Alpen

1 Tag lang die Bayerischen Alpen auf Ski durchqueren. 32km von West nach Ost. 3000Hm Abfahrt und 600Hm Anstieg. Eine wirklich abfahrtsorientierte Tour vom Tegernsee ins Inntal.

[Hier geht's zu den Details und zur Anmeldung!](#)



Touren Highlights:

- ➔ Freeridesafari vom Tegernsee zum Inn
- ➔ 600 Hm Aufstieg und 3000 Hm Abfahrt
- ➔ 32km von West nach Ost
- ➔ Durchquerung der Münchner Hausberge
- ➔ An- und Abreise mit ÖVM

Kurse:



Skitourenkurs für Einsteiger zwischen Spitzingsee und Chiemsee

Hier lernst Du die Basics für Selbständige Skitouren

Drei Tage lang vermittelt Dir unser Bergführer die Grundlagen und das KnowHow, damit Du selbstständig auf deinem Niveau auf Skitour gehen kannst.

Aufstiegstechnik, Tourenplanung und die Grundlagen der Lawinenkunde. Dann geht's los!

[Hier geht's zu den Details und zur Anmeldung!](#)



Safety Academy:

Training Basic

Get Prepared

1 Tag lang zeigt Dir unser Bergführer den Umgang mit dem LVS-Gerät und Handeln nach einem Lawinenabgang, damit Du nicht unvorbereitet On Tour bist.

Tour und Training Basic wahlweise im Bayerischen Wald

Grundlagen zur Lawinenkunde

In 2 Tagen lernst Du die nötigen Grundlagen, die Du zur Beurteilung der Lawinenlage wissen solltest. LVS- Suche und Auswerten des Lawinenlageberichts sind zwei wesentliche Bestandteile.

Tour und Training Advanced

3 Tages Kurs für Fortgeschrittene

Im Advanced Kurs lernst Du alles zur LVS-Suche, Tourenplanung, Lawinenlagebeurteilung und Durchführung einer selbstständigen Skitour.

[Hier geht's zu den Details und zur Anmeldung!](#)



Blue Mountain Spirit Mediathek!

Auch unsere Mediathek stellt sich auf den bevorstehenden Winter ein....

Schau doch gleich mal rein:

"Geführte Skitouren" => [starte hier!](#)

"Safety Academy" => [starte hier!](#)

"Skitechnik meets Tiefschnee" => [starte hier!](#)

"Wie packe ich meinen Tourenrucksack?" => [starte hier!](#)

Wir wünschen Dir viel Spaß und gutes Gelingen in der Umsetzung :-)

Dein Blue Mountain Spirit Team!

Was zählt ist das Erlebnis 😊

Blue Mountain Spirit NEWS

Oktober Part II 2020

Things to know about mountaineering!

Plan your winter 2020 regionally:

We also rely on our regional products in winter. That keeps us flexible 😊!

We would like to introduce you to the delicacies directly in front of our door step by step:

Ski tour:

Ski tour for beginners in the Chiemgau Alps

Ski touring made easy!

1 day for beginners in the beautiful Chiemgau Alps on tour. The tours south of the Bayerischen Meers are worth a visit which you will certainly enjoy.

[Click here for details and registration!](#)



Ski tour Bavarian duet part I

5 days Bavarian Haute Route

For one week we combine some of the most beautiful ski tours to an impressive crossing of the Bavarian Alps and have thereby cosy huts in connection with relaxing nights in the valley. At part 1 of our duet we start in the Isarwinkel and end at Inn.

[Click here for details and registration!](#)

Touren Highlights:

- ➔ Crossing of the Bavarian Alps
- ➔ Ski tours to beautiful summits with great descents
- ➔ Pleasant cottages and pensions
- ➔ From the Isar to the Inn
- ➔ Arrival and departure by ÖVM



Ski Tour Bavarian Duet Part II

From Spitzingsee to Chiemsee

A wonderful crossing week from the Bavarian Alps to the Chiemgau Alps. At starting in the snow-assured area of Spitzingsee, our mountain guide will take you to the Bavarian Sea, the Chiemsee.

[Click here for details an registration!](#)

Touren Highlights:

- ➔ From Spitzingsee to Chiemsee
- ➔ Beautiful ski peaks and great descents
- ➔ Many variants possibilities
- ➔ 5 days ski crossing of the Bavarian Alps
- ➔ Arrival and departure by ÖVM



Freeride - From Tegernsee to the Inn

Freeride crossing of the Bavarian Alps

Cross the Bavarian Alps on skis for 1 day. 32km from west to east.

3000Hm downhill and 600Hm uphill. A really downhill oriented tour from Tegernsee to the Inn Valley.

[Click here for details and registration!](#)



Touren Highlights:

- ➔ Freeride safari from Tegernsee to the Inn
- ➔ 600 Hm ascent and 3000 Hm descent
- ➔ 32km from west to east
- ➔ Crossing the Munich local mountains
- ➔ Arrival and departure with ÖVM

Courses:

Ski touring course for beginners between Spitzingsee and Chiemsee

Here you learn the basics for independent ski tours

For three days our mountain guide will teach you the basics and the know-how so that you can go ski touring independently at your level.

Ascent technique, tour planning and the basics of avalanche awareness. Then it's off!

[Click herer für details and registration!](#)



Safety Academy:

Training Basic

Get Prepared

For 1 day our mountain guide will show you how to use the avalanche transceiver and how to act after Avalanche run, so that you are not unprepared on tour.

Tour and Training Basic optional in the Bavarian Forest

Basics for avalanche awareness

In 2 days you will learn the basics you need to know to assess the avalanche situation.

Avalanche transceiver search and evaluation of the avalanche situation report are two essential components.

Tour und Training Advanced

3 day course for advanced students

In the Advanced course you learn everything about avalanche transceiver search, tour planning, avalanche assessment and Conducting an independent ski tour.

[Click here for details and registration!](#)



Blue Mountain Spirit Mediathek!

Our media library is also preparing for the upcoming winter....

Have a look at it right now:

" **Guided ski tours** " => [click here!](#)

"**Safety Academy**" => [click here!](#)

"**Skitechnik meets Tiefschnee**" => [click here!](#)

"**How do I pack my backpack?**" => [click here!](#)

We wish you lots of fun and success in the implementation 😊!

Dein Blue Mountain Spirit Team!

Was zählt ist das Erlebnis 😊